

# LIGHT REMOTE

für Android



**DMX** <sup>®</sup>  
**4**  
**ALL**

## Beschreibung

Die App LIGHT REMOTE zur einfachen Fernsteuerung von LED-Installationen integriert ein benutzerfreundliches Design, eine ansprechend gestaltete Oberfläche mit einfachen Möglichkeiten zur Farbeinstellung.

Die Ausgabe erfolgt über Art-Net, wodurch eine Vielzahl an herstellerunabhängigen Art-Net fähigen Endgeräten angesteuert werden können. Somit wird es auch für Android-Geräte möglich über ein vorhandenes Netzwerk / WLAN Farbeinstellungen unkompliziert vorzunehmen.

Das Design und die Strukturierung von LIGHT REMOTE sind so gestaltet, dass diese App eine sinnvolle und nützliche Bereicherung zur üblichen LED-Installation darstellt. Sowohl für den privaten Home-Bereich als auch für den professionellen Einsatz bietet LIGHT REMOTE einen gezielten, schnellen und einfachen Zugriff auf die Farbkonfigurationen und deckt dabei das gesamte Farbspektrum ab.

Eine integrierte RGB-Dimmfunktion ermöglicht eine einfache Helligkeitseinstellung der ausgewählten Farbe. Ebenso einfach ist die Farbauswahl anhand der 5 einzelnen Farb-Slider, wodurch auch Weiß und Warmweiß separat zu dimmen sind.

Dabei kann jede RGB/Weiß-Abstufung einzeln konfiguriert werden oder mittels des Color-Pickers kann auf Grundlage des Farbwählers die Auswahl erfolgen, wobei die Farbauswahl automatisch auf die RGB-Slider übertragen wird.

Insgesamt können über 5 individuelle Farbspeicher vordefinierte Einstellungen aufgerufen und ebenso leicht wieder neu gestaltet werden, wodurch ohne viel Aufwand immer neue Farbdesigns direkt zur Verfügung stehen.

## Technische Daten

<b>Eingabelemente:</b>	Color Picker Color Slider ( R / G / B / W / WW ) RGB Masterdimmer
<b>Ausgabe:</b>	Art-Net™
<b>Konfiguration:</b>	Mode / IP-Adresse / Net / SubNet / Port / Repeatanzahl
<b>Mode:</b>	RGB / RGB W / RGB W WW
<b>Repeat:</b>	1 - 100
<b>Speicherbuttons:</b>	5

## Bedienung

**Ausschalter**  
Alle Kanäle auf „0“ setzen

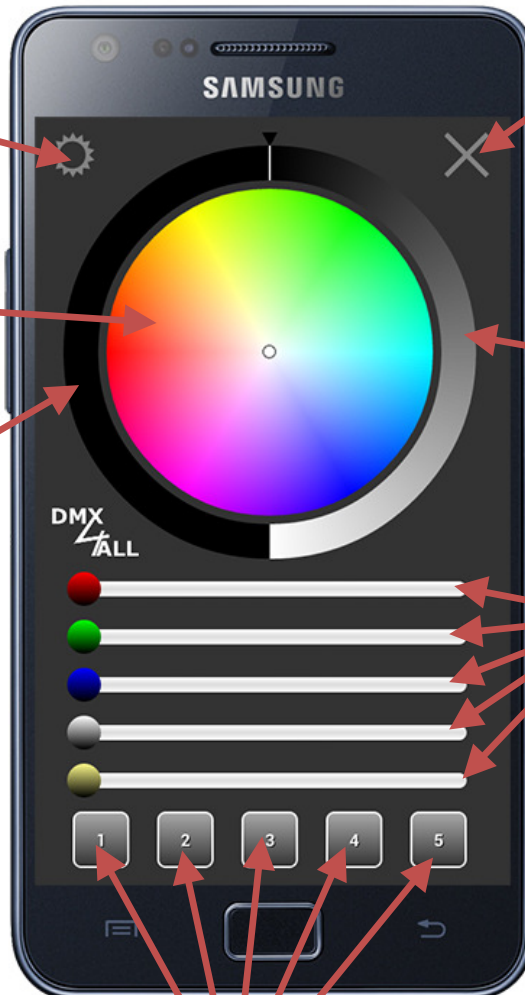
**Zahnrad Symbol**  
Langes gedrückt halten ruft  
das Einstellungs-Menü auf

**ColorPicker**  
Zum Auswählen  
der gewünschten Farbe

**RGB Masterdimmer**  
Dimmen der  
eingestellten Farbe

**Farbanzeige**  
Zeigt die eingestellte  
RGB Farbe an

**Silder**  
Helligkeitseinstellung  
für jeden Kanal / Farbe



**Farbspeicher**  
Kurzes drücken wählt die gespeicherten Werte aus.  
Langes gedrückt halten speichert die eingestellten Werte.  
Diese wird durch die Anzeige „Gespeichert“ bestätigt.

## Einstellungen

Die Einstellungen werden über den **Menü Button** oder ein langes Drücken des DMX4ALL Logos aufgerufen. Durch den **Back Button** werden die Einstellungen verlassen. Bei Verlassen werden die Einstellungen automatisch gespeichert.



**Menü Button**  
 Um zum Einstellungsmenü zu gelangen

**Back Button**  
 Zurück zur Hauptanzeige

Zum Ändern der Einstellungen müssen Sie einfach den jeweiligen Bereich antippen.

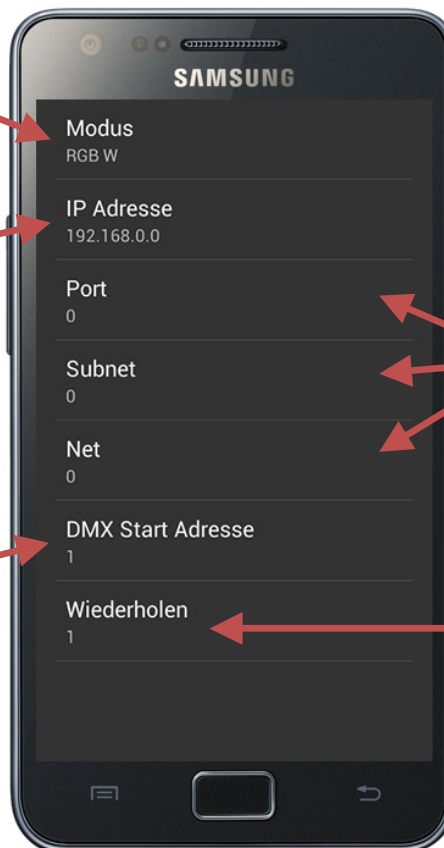
### Modus

Hier wird der Modus  
 Ausgewählt.

RGB  
 RGB W  
 RGB W WW

**IP Adresse**  
 IP Adresse des  
 Empfänger einstellen

**DMX Startadresse**  
 Hier wird die Startadresse  
 des Empfänger eingestellt



**Net / Subnet / Port**  
 Art-Net Einstellung für  
 das Ausgabeuniversum

**Wiederholen**  
 Gibt die Anzahl an, wie oft  
 die eingestellten Werte  
 hintereinander im DMX  
 Universum ausgegeben  
 werden

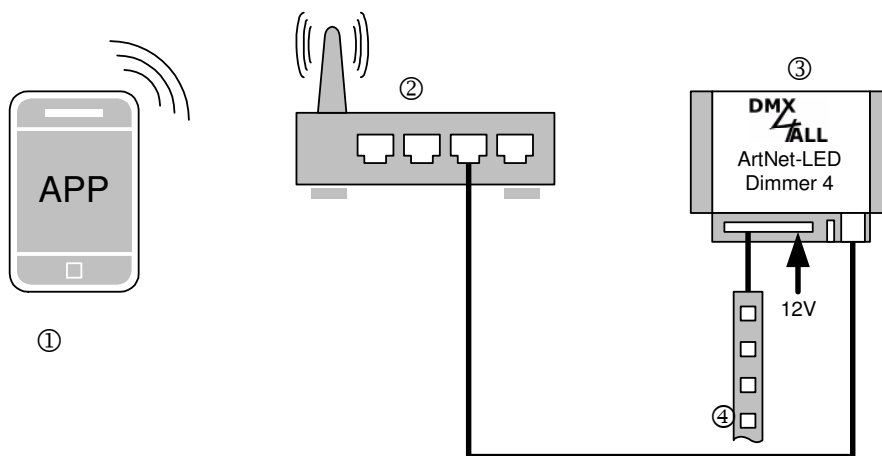
## Beispielinstallation mit ArtNet-LED-Dimmer 4

Die App **LIGHT REMOTE** kann mit dem **ArtNet-LED-Dimmer 4** zusammen verwendet werden. Dazu muss das Smartphone und der ArtNet-LED-Dimmer 4 im gleichen Netzwerk verwendet werden.

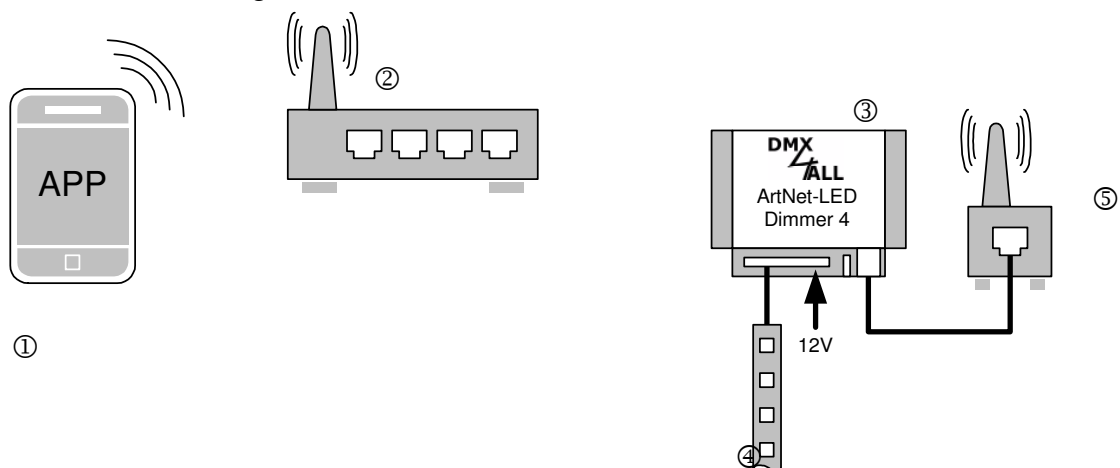
 Der Dimmer benötigt eine **IP-Adresse**, so dass die Zuordnung im Netzwerk eindeutig erfolgen kann.

Es kann jede IP-Adresse verwendet werden, wie z.B. 192.168.0.10

### Betrieb an WLAN Router/Access-Point



### Betrieb an WLAN- Bridge




- ① Android Smartphone / Tablet
- ② WLAN Router/Access-Point
- ③ ArtNet-LED-Dimmer 4
- ④ LED-Stripe
- ⑤ WLAN-Bridge z.B. WNCE2001

## Zubehör

### ArtNet-LED-Dimmer 4



### ArtNet-LED-Dimmer 6





DMX4ALL GmbH  
Reiterweg 2A  
D-44869 Bochum  
Germany

© Copyright 2014 DMX4ALL GmbH

Alle Rechte vorbehalten. Kein Teil dieses Handbuches darf in irgendeiner Form (Fotokopie, Druck, Mikrofilm oder in einem anderen Verfahren) ohne ausdrückliche schriftliche Genehmigung reproduziert oder unter Verwendung elektronischer Systeme verarbeitet, vervielfältigt oder verbreitet werden.

Alle in diesem Handbuch enthaltenen Informationen wurden mit größter Sorgfalt und nach bestem Wissen zusammengestellt. Dennoch sind Fehler nicht ganz auszuschließen.

Aus diesem Grund sehe ich mich dazu veranlasst, darauf hinzuweisen, dass ich weder eine Garantie noch die juristische Verantwortung oder irgendeine Haftung für Folgen, die auf fehlerhafte Angaben zurückgehen, übernehmen kann. Dieses Dokument enthält keine zugesicherten Eigenschaften. Die Anleitung und die Eigenschaften können jederzeit und ohne vorherige Ankündigung geändert werden.